

Point de situation COVID-19 du 31 janvier 2022

Saint-Pierre et Miquelon



Points clés

Gestion :

RAS

Epidémiologie :

En semaine 4 – 2022, l'épidémie se stabilise. Le virus circule particulièrement chez les 0-11 ans : alors qu'ils représentent 8% de la population, ils rassemblent 21 % des cas actifs. L'archipel connaît son 1^{er} décès en lien avec la covid-19.

Indicateurs relatifs à la Covid-19 sur l'archipel, la France entière et le Canada

Indicateurs	Depuis le début	Saint-Pierre-et-Miquelon		Tendance sur les deux dernières semaines	France entière	Canada
		Semaine 03-2022 (17/01 au 23/01)	Semaine 04-2022 (24/01 au 30/01)		Du 21 au 27/01	Du 21 au 27/01
Nombre de tests réalisés	17 273	908	755	↘	-	-
Nombre de personnes testées positives	828 (soit 14 % de la population)	200	191	→	≈ 2 443 000	129 469
Taux d'incidence (pour 100 000 habitants)	-	3 333	3 183	→	3 640	339
Taux de positivité (%)*	-	22	25	↗	33,6	18,6
Taux de dépistage (pour 100 000 habitants)*	-	15 133	12 583	↘	11 437	253
Nombre de cas actifs au 24/01 et 31/01**	-	173	136	↘	-	232 728
Nombre d'hospitalisations	<i>A venir</i>	2	1	→	16 599	11 052***
Nombre d'entrées en soins critiques	<i>A venir</i>	0	0	→	1 782	1 232***
Nombre d'EVASAN	1	0	0	→	-	-
Nombre de décès	1	0	1	↗	1 693	1 153
Nombre de personnes rétablies	692	198	230	-	-	-

*Estimés à partir du nombre de tests réalisés et non du nombre de personnes testées

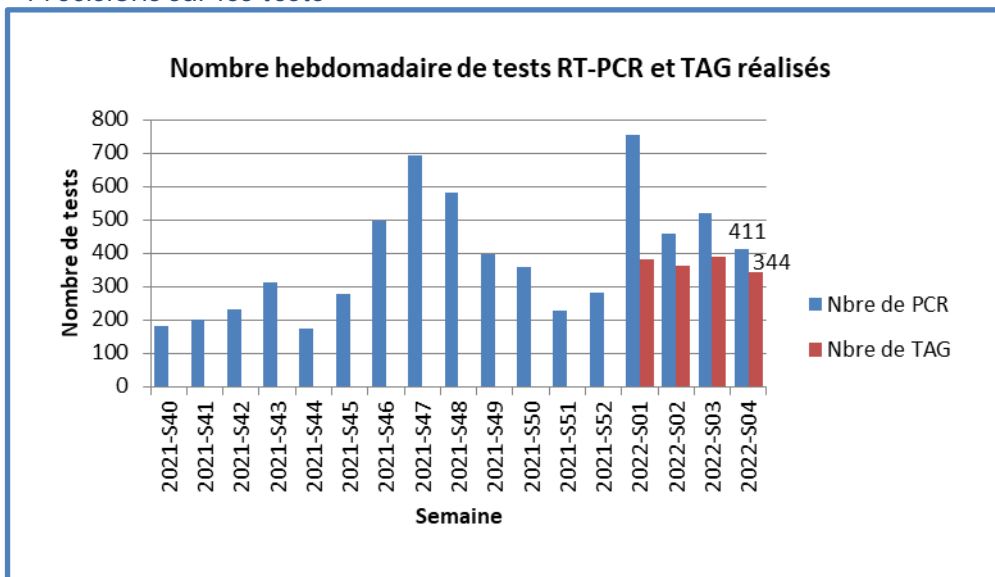
**Un cas actif est défini comme une personne toujours en cours d'isolement, il s'agit d'une estimation calculée en fonction de la date de positivité et du statut vaccinale. Les fins d'isolement précoces suite à un test négatif au bout de 5 jours par exemple ou les prolongations de durées d'isolement dans le cas de symptômes graves persistants ne sont pas prises en compte.

*** Patients hospitalisés au 24/01/2022

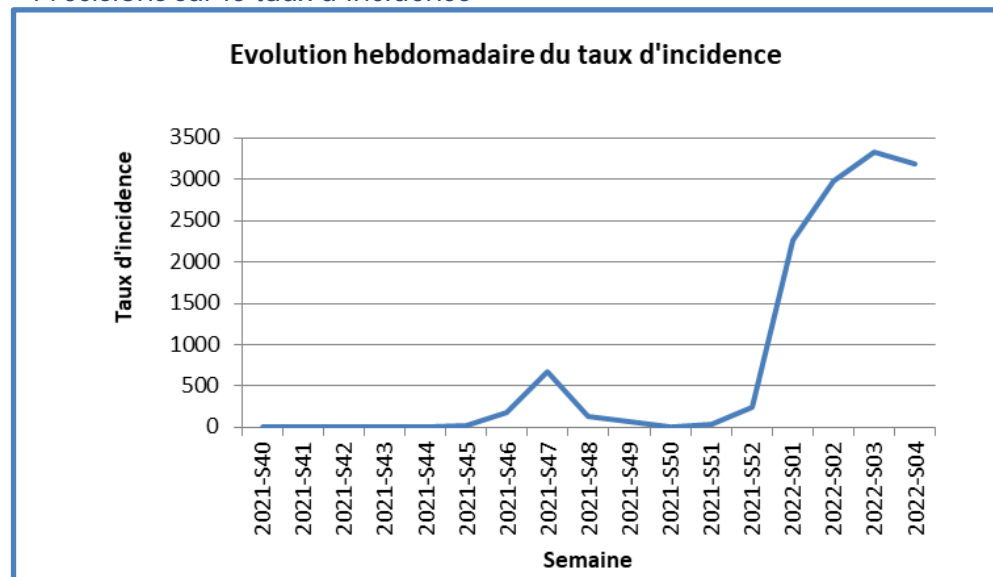
Situation sanitaire en Nouvelle-Ecosse et à Terre-Neuve (du 21 au 27/01):

En Nouvelle-Ecosse, 3 172 cas confirmés et 14 décès. A Terre-Neuve et Labrador 2 295 cas confirmés et 8 décès. Au 26/01 à Terre-Neuve, 20 personnes étaient hospitalisées dont 9 étaient positives au Sars-Cov 2 et 3 en soins intensifs.

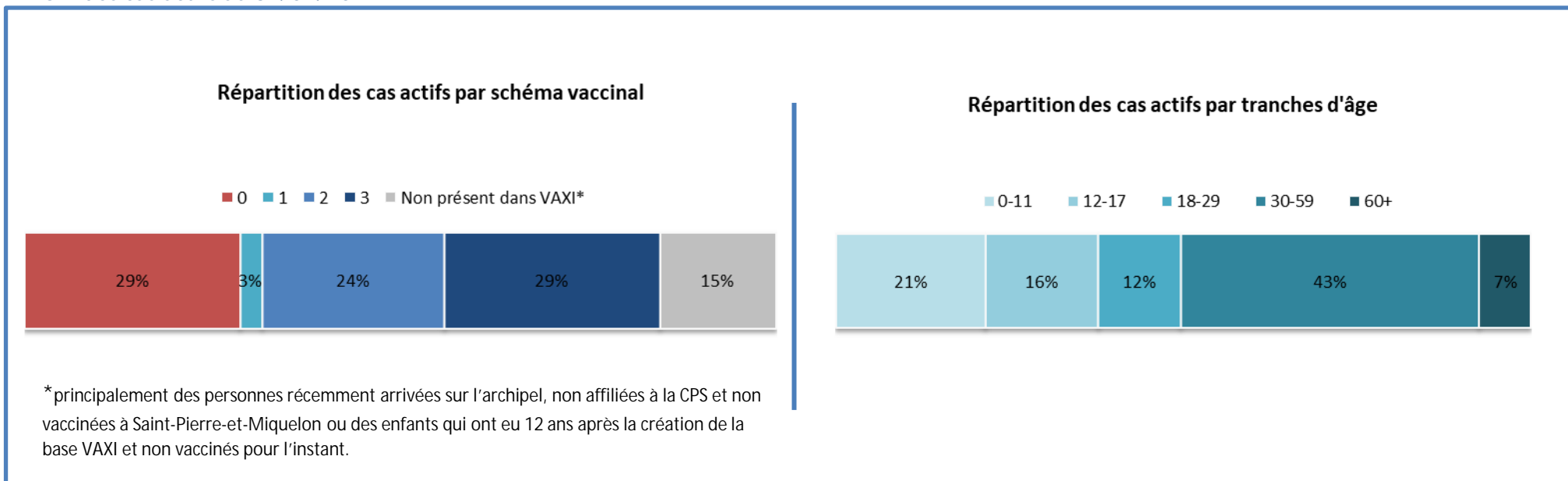
Précisions sur les tests



Précisions sur le taux d'incidence



Profil des cas actifs au 31/01/2022



Vaccination à Saint-Pierre et Miquelon au 31 janvier 2022

- Campagne de vaccination des 12/17 ans a débuté le 7 juillet 2021
- Consolidation des données au 23 août 2021 (intégration dans la population éligible des 12/17 ans)
- La campagne de vaccination de la dose de rappel a commencé le 4 novembre 2021
- Déploiement du vaccin Pfizer via la médecine de ville
- Lancement de la campagne pour les 5-11 ans le 19 janvier 2022

POPULATION VACCINEE DE 18 ANS ET +						POPULATION VACCINEE ENTRE 12 ET 17 ANS						POPULATION VACCINEE ENTRE 5 ET 11 ANS	
Du 24 au 30 janvier			Depuis le 20 mars			Du 24 au 30 janvier			Depuis le 7 juillet			Depuis le 19 janvier 2022	
Saint-Pierre et Miquelon			TOTALUX			Saint-Pierre et Miquelon			TOTALUX			Saint-Pierre et Miquelon	
1 ^{ère} dose	2 ^{ème} dose	3 ^{ème} dose	1 ^{ère} dose	2 ^{ème} dose	3 ^{ème} dose	1 ^{ère} dose	2 ^{ème} dose	3 ^{ème} dose	1 ^{ère} dose	2 ^{ème} dose	3 ^{ème} dose	1 ^{ère} dose	2 ^{ème} dose
3	2	34	4 628 <i>(92,6% de la population éligible)</i>	4 521 <i>(90,4% de la population éligible)</i>	3 496 <i>(69,9% de la population éligible)</i>	0 <i>(0% de la population éligible)</i>	0 <i>(0% de la population éligible)</i>	0	393 <i>(78,6% de la population éligible)</i>	339 <i>(67,8% de la population éligible)</i>	12	11 <i>(2,23% de la population éligible)</i>	0

	POURCENTAGE DE VACCINATION PAR TRANCHE D'AGE				
	Patient.es de 5 à 11 ans	Patient.es de 12 à 17 ans	Patient.es de 18 à 29 ans	Patient.es de 30 à 64 ans	Patient.es de 65 ans et plus
Nombre d'injection 1 ^{ère} dose	11 <i>(2,23% de la population éligible)</i>	393 <i>(78,6% de cette classe d'âge)</i>	777 <i>(95,8% de cette classe d'âge)</i>	2882 <i>(92,6% de cette classe d'âge)</i>	969 <i>(89,7% de cette classe d'âge)</i>
Nombre ctions 2 ^{ème} dose	0	339 <i>(67,8% de cette classe d'âge)</i>	740 <i>(91,2% de cette classe d'âge)</i>	2835 <i>(91,1% de cette classe d'âge)</i>	946 <i>(87,6% de cette classe d'âge)</i>
Nombre ctions 3 ^{ème} dose	-	12	397 <i>(48,9% de cette classe d'âge)</i>	2297 <i>(73,8% de cette classe d'âge)</i>	802 <i>(74,2% de cette classe d'âge)</i>